

COMO DETECTAR DOLARES FALSOS



BILLETE USD 100 LEGITIMO

Banda de protección
nítida sobre fondo claro,
visible con luz blanca. Se
lee "USA 100" varias
veces, junto a la bandera.
Iluminada con luz UV, se
ve de color rosado tenue

Tinta magnética en la leyenda. Se
detecta con un sensor magnético. Al
frotar el billete sobre el mismo, debe
sonar un pito y encenderse un LED
de color verde

Se observan
las marcas
rosadas, y
azuladas,
características
del papel
original. Ver
con la lupa



Marca de agua muy
nítida con la efigie del
Pte. Franklin. Ver con
luz blanca y lupa

Micro impresión. Dentro de cada
numero aparece impreso y
repetida la inscripción "USA 100",
en forma, nitida. Usar lupa

Protección de micro impresión. Usando la
lupa debemos leer en forma nítida la frase
"THE UNITED STATES OF AMERICA".

Tinta que cambia
de color, según se
mueva el billete.
Cambia de verde a
gris oscuro.



BILLETE FALSO USD 100

Banda de protección poco nítida y fondo ocre, solo visible con luz blanca. No es visible con UV. A veces no aparece.

El billete aparece muy ajado, con una marca blanca en su doblez al medio.

En los billetes originales, la tinta de esta leyenda es magnética, siendo detectada mediante un sensor adecuado. Según la calidad de falsificación, puede o no tener tinta magnética.

El billete no presenta las marcas rosadas, y azuladas, características del papel original. Ver con la lupa



Marca de agua con la efigie del Pte. Franklin. A veces no esta y en otra aparece borrosa y deformada . Ver con luz blanca y lupa

Dentro de cada numero aparece impreso y repetido la inscripción "USA 100" , en forma, borrosa y poco legible. El billete verdadero, tiene esa microimpresion, legible y nitida . Usar lupa




No se lee nítida, o es poco legible la frase "THE UNITED STATES OF AMERICA".


Tinta que se decolora y ensucia, pasando el dedo. No obstante puede cambiar el color de verde a gris oscuro, imitando el original.



COMPARANDO EL NUMERO 100



Dentro de cada numero aparece repetida la inscripción "USA 100" , borrosa y poco legible.



Dentro de cada numero aparece repetida la inscripción "USA 100" , en forma, nitida y legible.



BILLETE USD 100

detalle de banda de protección y cara (marca de agua)



banda de protección

marca de agua (cara Pte. Franklin)



BILLETE USD 100 REVERSO



DETECTORA PROFESIONAL DE BILLETES FALSOS


D64

LUZ BLANCA
DETECTA
MARCAS DE
AGUA

LUPAS


LUZ UV

SENSOR
MAGNETICO



BILLETE USD 50

Tinta magnética en la leyenda. Se detecta con un sensor magnético. Al frotar el billete sobre el mismo, debe sonar un pito y encenderse un LED de color verde



Banda de protección nítida sobre fondo claro, visible con luz blanca. Se lee "USA 50," repetido varias veces, junto a la bandera. Iluminada con luz UV, se ve de color amarillo


Marca de agua muy nítida con la efigie del Pte. Grant. Ver con luz blanca y lupa

Tinta que cambia de color, según se mueva el billete. Cambia de verde a gris oscuro.

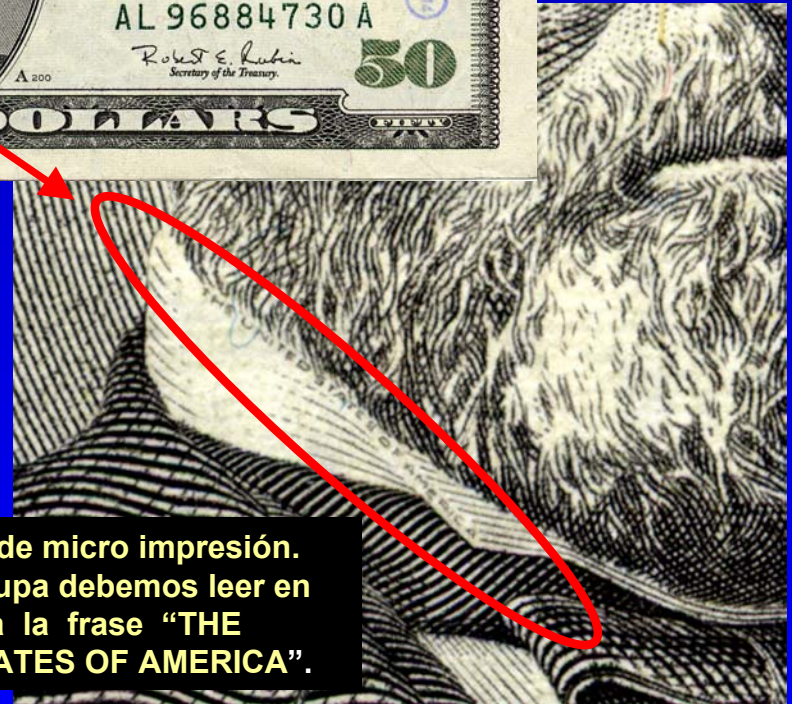


BILLETE USD 50

detalles de micro impresión



Micro impresión. Se repite en sentido vertical, tanto en el borde izquierdo como en el derecho, la palabra "FIFTY". Usar lupa



Protección de micro impresión. Usando la lupa debemos leer en forma nítida la frase "THE UNITED STATES OF AMERICA".



BILLETE USD 50 REVERSO



BILLETE USD 20



BILLETE USD 20

Banda de protección nítida sobre fondo claro, visible con luz blanca. Se lee "USA 20," varias veces, junto a la bandera. Iluminada con luz UV, se ve de color verde

Se observan las marcas rosadas, verdes y azuladas, características del papel original. Ver con la lupa



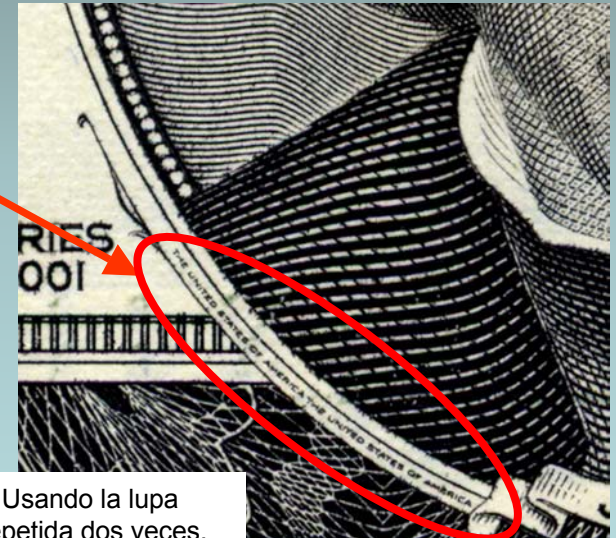
Tinta magnetica en la leyenda. Se detecta con un sensor magnético. Al frotar el billete sobre el mismo, debe sonar un pito y encenderse un LED de color verde

Marca de agua muy nítida con la efigie del Pte. Jackson. Ver con luz blanca y lupa

Tinta que cambia de color, según se mueva el billete. Cambia de verde a gris oscuro.



Micro impresión. Dentro de cada numero aparece impresa y repetida la inscripción "USA 20", en forma, nítida. Usar lupa



Protección de micro impresión. Usando la lupa debemos leer nitidamente, y repetida dos veces, la frase "THE UNITED STATES OF AMERICA".



BILLETE USD 20 (reverso)



BILLETE USD 20 nueva version

Banda de protección nítida sobre fondo claro, visible con luz blanca. Se lee "USA TWENTY" varias veces, junto a la bandera. Iluminada con luz UV, se ve de color verde

EMISION
POSTERIOR AL 2003

Tinta magnética en la leyenda. Se detecta con un sensor magnético. Al frotar el billete sobre el mismo, debe sonar un pito y encenderse un LED de color verde



Se observan las marcas rojas, y azuladas, características del papel original. Ver con la lupa

Protección de micro impresión. Usando la lupa debemos leer en forma nítida la frase "THE UNITED STATES OF AMERICA 20 USA 20 USA".

Alrededor de las letras TWE y USA, se puede leer "20 USA" repetido muchas veces

Marca de agua muy nítida con la efigie del Pte. Jackson. Ver con luz blanca y lupa

Tinta que cambia de color, según se mueva el billete. Cambia de cobre a verde.

Detalle del águila que también cambia de color según se mueva el billete




BILLETE USD 20 nueva version

detalles de microimpresión



Protección de micro impresión. Usando la lupa debemos leer en forma nítida la frase "THE UNITED STATES OF AMERICA 20 USA 20 USA".



Alrededor de las letras TWE y USA, se puede leer " 20 USA " repetido muchas veces

EMISION
POSTERIOR AL 2003



BILLETE USD 20 nueva version



EMISION
AÑO 2003 EN ADELANTE

anverso



reverso

NUMEROS 20
REPETIDOS DE COLOR
AMARILLO



BILLETE USD 50 nueva versión


Banda de protección nítida sobre fondo claro, visible con luz blanca. Se lee "USA 50" varias veces, junto a la bandera. Iluminada con luz UV, se ve de color amarillo

EMISION
AÑO 2004 EN ADELANTE

Tinta magnética en la leyenda. Se detecta con un sensor magnético. Al frotar el billete sobre el mismo, debe sonar un pito y encenderse un LED de color verde

Microimpresión. Dentro de dos estrellas se repite "USA FIFTY USA 50"

Se observan las marcas rojas, y azuladas, características del papel original. Ver con la lupa



Protección de micro impresión. Usando la lupa debemos leer en forma nítida la frase "THE UNITED STATES OF AMERICA".

Marca de agua muy nítida con la efigie del Pte. Grant. Ver con luz blanca y lupa

Tinta que cambia de color, según se mueva el billete. Cambia de cobre a verde.

Detalle de estrella que también cambia de color según se mueva el billete



BILLETE USD 50 nueva version



EMISION
AÑO 2004 EN ADELANTE

anverso



reverso

NUMEROS 50
REPETIDOS DE COLOR
AMARILLO



DETALLE DE MICROIMPRESION

BILLETE USD 50



EMISION
AÑO 2004 EN ADELANTE

DENTRO DE ESAS 2 ESTRELLAS SE REPITE
"USA FIFTY USA 50"



BANDA DE PROTECCION vista bajo luz UV

