

CARTILLA DE USO DEL BILLETE “EL BOLIVIANO”



I PARTE

MEDIDAS DE SEGURIDAD DEL BILLETE

“EL BOLIVIANO”



1. Marca de agua, nuestros billetes tienen una marca de agua que se puede ver a través de la luz, en ella encontrarás:




✓ El valor del billete (10, 20, 50, 100 ó 200)

✓ La misma imagen del personaje histórico impresa en los billetes



✓ En la serie I, además existe una figura punteada.

2. Hilo de seguridad, es un hilo de color plateado, en el que se lee la sigla BCB y el valor del billete.



- ✓ **Sobresale en los billetes de Bs50, 100 y 200**
- ✓ **En los billetes de Bs20 el hilo de seguridad sobresale en el papel**
- ✓ **En los billetes de Bs10 no existe hilo de seguridad**

3. El motivo coincidente es una figura impresa que coincide perfectamente en ambos lados del billete.



Cada billete tiene diferente figura.

4. Las fibrillas son pequeñísimos hilos de colores amarillo, rojo, verde y azul, que se encuentran en ambos lados del billete.



5. Imagen latente, es una imagen escondida con la sigla BCB, que se puede observar al inclinar el billete.

6. **Banda dorada** es de color dorado, lleva el valor del billete y la sigla BCB a partir de la serie "H" en los billetes de Bs200, 100 y 50.



7. **Papel especial**, los billetes están impresos en un papel especial, cuyo grosor, calidad y textura son fácilmente perceptibles. Este papel es diferente al papel común.



8. Alto relieve, son textos y numerales que sobresalen y son fáciles de percibir al tocarlos.



✓ **El tacto identifica claramente el alto relieve.**

Es importante que todos conozcamos las principales medidas de seguridad de los billetes bolivianos, que son fáciles de identificar.

Las medidas de seguridad pueden ser identificadas al realizar tres acciones:

MIRAR



TOCAR



INCLINAR



II PARTE EL CUIDADO DE LOS BILLETES ESTÁ EN TUS MANOS



Para el cuidado de los billetes es importante:

NO arrugarlos

NO rasgarlos


NO perforarlos



Para el cuidado de los billetes es importante:



NO doblarlos



NO
escribir sobre ellos

Para el cuidado de los billetes es importante:

NO

**mojarlos,
humedecerlos
o quemarlos**



NO **ensuciarlos o
manipularlos con las
manos sucias,
engrasadas
o mojadas**

Para el cuidado de los billetes es importante:

NO sellarlos y




NO engraparlos




Un billete en buen estado, facilita la identificación de todas las medidas de seguridad.

III PARTE: CANJE Y FRACCIONAMIENTO

Cuando un billete está muy viejo o dañado, tienes el derecho a pedir su cambio por uno nuevo o en buen estado en todas las entidades financieras (bancos, mutuales, cooperativas y fondos financieros privados).



El único requisito para el canje de billetes es que tengan dos firmas y uno de los números de serie



El Banco Central de Bolivia te recuerda que conforme a Ley y normas vigentes, los bancos, mutuales, cooperativas y fondos financieros privados **están obligados a FRACCIONAR** billetes y monedas del boliviano.

El **FRACCIONAMIENTO** es el cambio de uno o más billetes por su equivalente en billetes o monedas de menor valor



RECUERDA: El boliviano cuida al
“BOLIVIANO”

El **BCB** mantiene la estabilidad del poder adquisitivo interno de la moneda nacional para contribuir al desarrollo económico y social.

El **BCB** es una entidad institucionalizada reconocida por su eficiencia y credibilidad, que contribuye al vivir bien de la sociedad con servidoras y servidores públicos idóneos y comprometidos.

www.bcb.gob.bo

Ayacucho y Mercado - Tel: (591-2) 2409090
Fax: (591-2) 2406614 – Casilla 3118

La Paz - Bolivia
2012